SYNLAB

| www.synlab.de

... mit Gurgeln zum Ergebnis!

Covid-19 | Probennahme mittels Rachen-Spülwasser

Zur Gewinnung des Materials zum Nachweis eines Sars-CoV 2-Virus-Infektion gibt es verschiedene Methoden, die auch von SYNLAB angeboten werden. Hier stellen wir Ihnen die mittels Rachen-Spülwasser vor. Abgesehen davon, dass die Prozedur deutlich angenehmer ist, als bei anderen Methoden, reduziert sich auch der direkte Kontakt, da die eigentliche Probennahme vom Probanden selbst durchführt wird.

Vorbereitung:



Patient darf zwei Stunden vor der Probennahme **nicht essen** und **nicht Zähneputzen.**

Patient kommt **mit Maske** und darf diese nur zur eigentlichen Probennahme abnehmen.

Für **Hygiene/Desinfektion** zusätzlich zurechtlegen: Handschuhe, Desinfektionsmittel, Mülltüte.

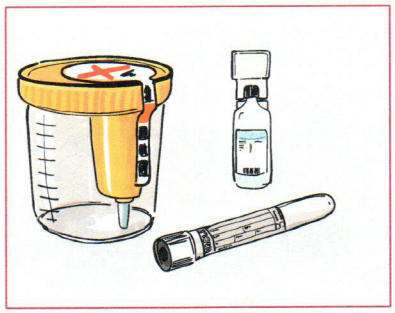

Probennahme-Material:
Probenbecher, NaCl- oder Aqua-Dest.-Ampulle, Vakuum-Röhrchen (nicht öffnen!)

Anforderungsbeleg des Labors mit Auftrags-Barcode versehen und vollständig ausfüllen, auf Anfrage auch QR-Code für **online-Ergebnisabfrage** (Patient) und Patientenkärtchen aushändigen.



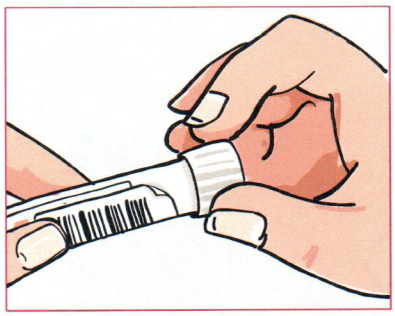

Vakuum-Röhrchen ebenfalls mit Auftrags-Barcode versehen.

Probennahme:



Klebesiegel vom Becher entfernen

Aufgeschraubten Becher bereitstellen

Patienten die geöffnete NaCl- bzw. Aqua-Dest.-Ampulle geben.

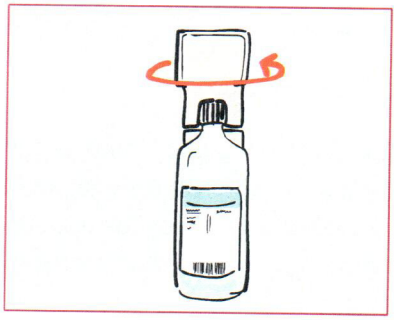

Inhalt der Ampulle in den Mundraum drücken lassen.

5 – 10 sec. tiefes Gurgeln

Danach spuckt der Patient die Gurgelflüssigkeit in den Becher, diesen dann wieder auf den Tisch stellen lassen und sorgfältig verschließen.



Das Vakuum-Röhrchen auf den verschlossenen Becher aufsetzen und in den Schaft drücken. Das Rachen-Spülwasser wird durch das Vakuum in das Röhrchen gesaugt.

Röhrchen entnehmen und mit Antragsformular versandfertig machen.
Der Versand zum Labor erfolgt auf dem üblichen Logistikweg.



Bitte achten Sie auf die Hygienevorschriften. Becher entsorgen (bitte nicht ins Labor senden), Desinfektion von Tisch und ggf. kontaminierten Flächen und Gegenständen.

Wenn angemessen, Belehrung des Patienten zu Quarantäne-Maßnahme durchführen.

Tipps zur Durchführung

Hals überstrecken beim Gurgeln – zum Luftholen Kopf nach vorne neigen.

Hilfreich ist es – nicht nur bei Kindern – während des Gurgelns eine Melodie zu „singen". Zum Beispiel mit „Happy Birthday" geht das Gurgeln ohne Probleme. Probieren Sie es aus!