



Fürth



IHK-Standortumfrage 2024

Die wichtigsten Ergebnisse für den
IHK-Gremiumsbezirk Fürth

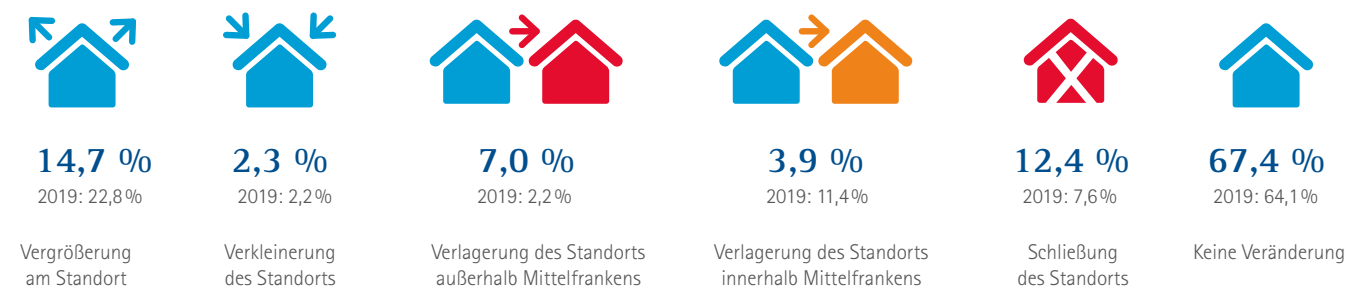


Industrie- und Handelskammer
Nürnberg für Mittelfranken

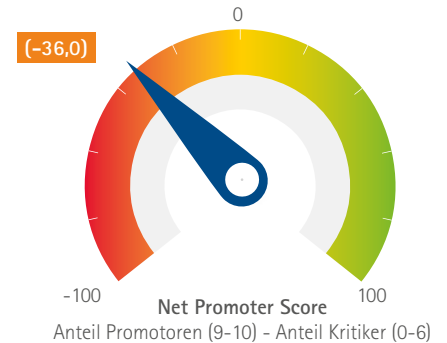
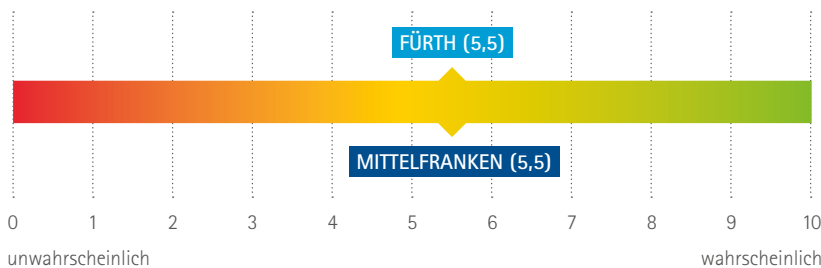
Standortbefragung Fürth

Wie beurteilen die Unternehmen den Wirtschaftsstandort Fürth? Welche Themen sollten Politik und Verwaltung verstärkt adressieren? Die Frage nach dem optimalen Standort ist für Unternehmen von zentraler Bedeutung. Ob Gründung, Verlagerung oder Erweiterung, die Unternehmensentwicklung wird maßgeblich von den regionalen Standortfaktoren beeinflusst. Infrastruktur, Bildungsangebote, Arbeitsmarktumfeld und Kostenfaktoren wie auch Familienfreundlichkeit und Lebensqualität müssen in jedem Fall passen. In unserer im August 2024 durchgeführten IHK-Standortumfrage haben wir Firmen gebeten, ihren Standort anhand von 52 Faktoren zu bewerten. Knapp 1.700 Unternehmen haben sich daran beteiligt, darunter 155 Unternehmen des IHK-Gremiumsbezirks Fürth. Weitere Informationen finden Sie unter ihk-nuernberg.de/standortumfrage

Geplante Entwicklung der Unternehmensstandorte



Würden Sie Ihren Standort weiterempfehlen?



Hauptthemen am Standort



Bürokratie



(Gewerbe-)Steuern



Verwaltung

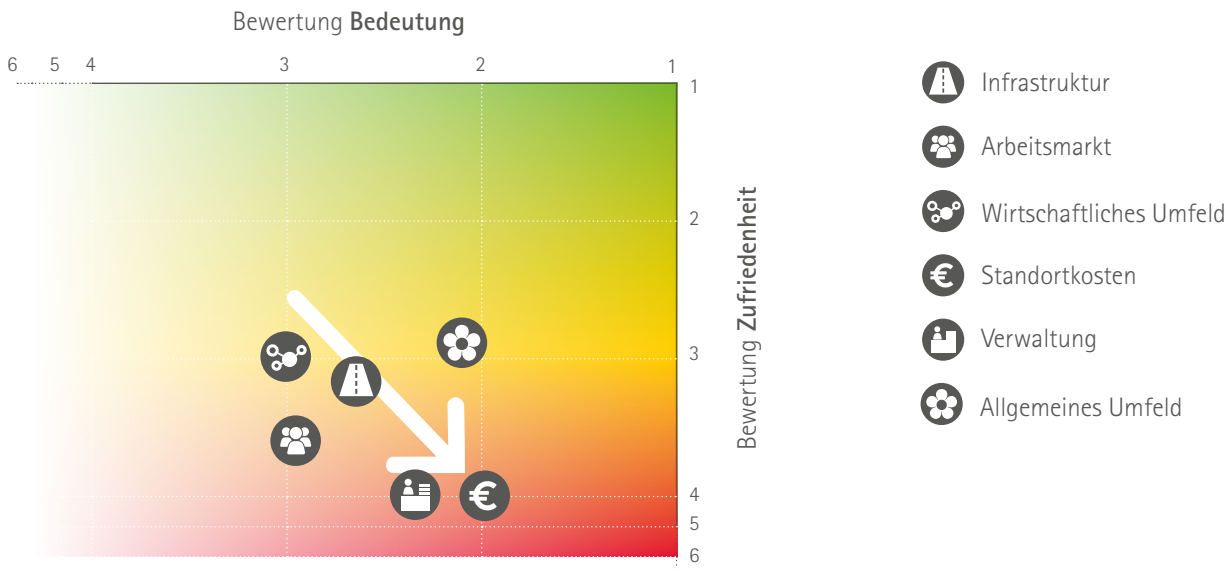


Kosten

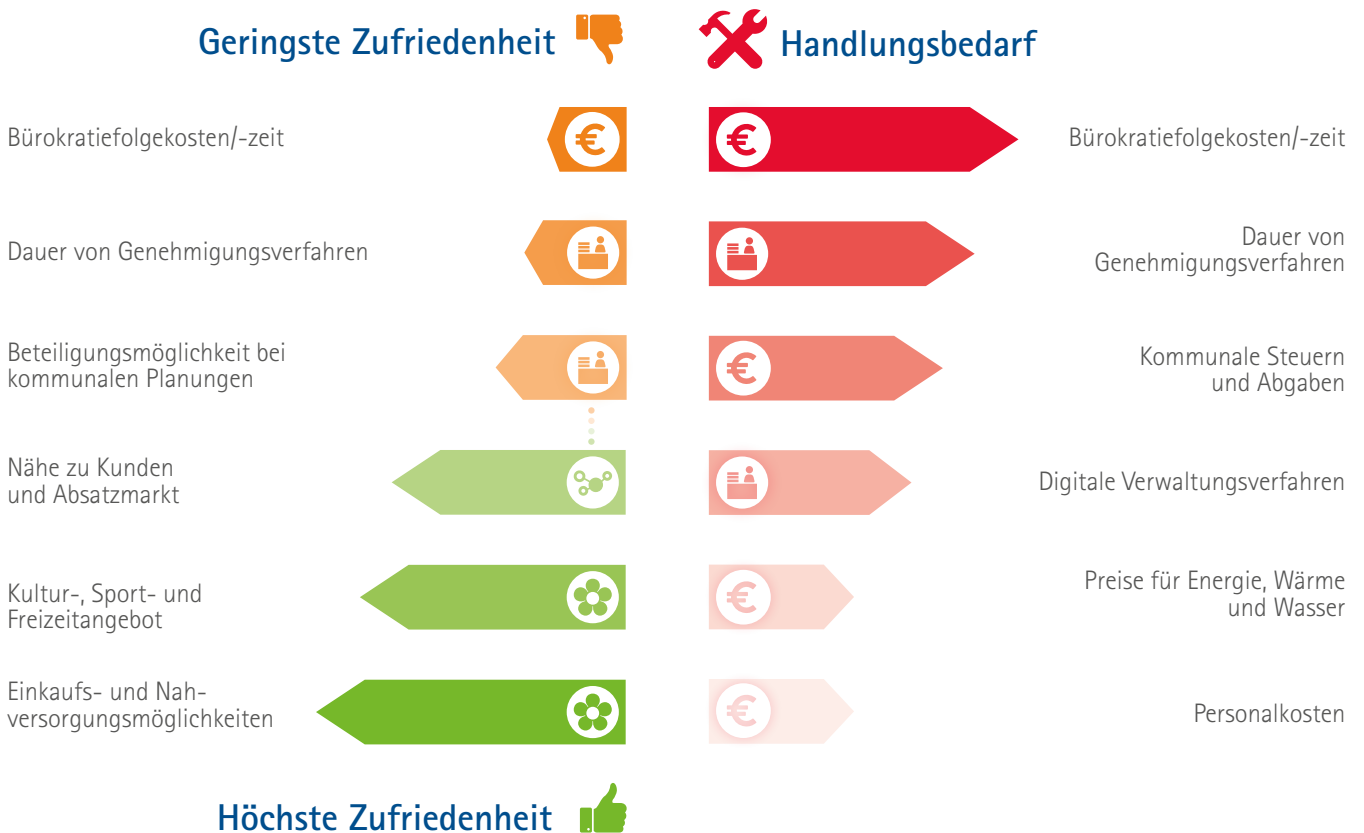


Bundespolitik

Bewertungsprofil der Standortkategorien



Standortfaktoren, die für die Unternehmen eine hohe Bedeutung haben und gleichzeitig gut benotet wurden, bilden die Stärken einer Region. Der größte Handlungsbedarf herrscht hingegen bei den Standortfaktoren und -kategorien, die eine hohe Bedeutung für die Unternehmen haben, aber schlecht beurteilt wurden.



Verbesserung seit 2019



- Parkplatzsituation (+0,4)
- Kultur-, Sport- und Freizeitangebot (+0,1)
- Einkaufs- und Nahversorgungsmöglichkeiten (+0,06)

Verschlechterung seit 2019



- Innovations- und wachstumsfreundliches (regulatives) Umfeld (-0,8)
- Digitale Verwaltungsverfahren (-0,8)
- Planungssicherheit Energieversorgung (-0,8)

Vor- und Nachteile gegenüber Mittelfranken



- Medizinische Versorgung (+0,5)
- Anbindung und Qualität ÖPNV (+0,3)
- Innenstadtattraktivität (+0,2)



- Anbindung und Qualität Radwegenetz (-0,2)
- Angebot Park and Ride / Park and Bike (-0,2)
- Parkplatzsituation (-0,2)

Zitate



Gute Lage; noch Sicherheit und Lieferzuverlässigkeit, aber die Situation verändert sich zum Negativen.



Vorschriften, Kosten und Bürokratie runter, damit es für Unternehmen wieder interessant wird im Standort Deutschland zu bleiben und zu investieren...



Durch die unsichere politische Lage leider keine Planungssicherheit zur Entwicklung des Unternehmens möglich

Impressum:

IHK Nürnberg für Mittelfranken, Hauptmarkt 25-27, 90403 Nürnberg ☎ 0911 1335-1335 @ kundenservice@nuernberg.ihk.de ➡ ihk-nuernberg.de
Ansprechpartner: Dr. Udo Raab @ udo.raab@nuernberg.ihk.de, Simon Preiß @ simon.preiss@nuernberg.ihk.de
Gestaltung: Ideenmühle, Eckental; Stand: September 2024. Alle Rechte liegen beim Herausgeber. Ein Nachdruck – auch auszugsweise – ist nur mit ausdrücklicher schriftlicher Genehmigung des Herausgebers gestattet.

Einzelergebnisse

IHK-Gremiumsbezirk
Fürth

IHK Mittelfranken Gesamt

Bedeutung

Zufriedenheit

Bedeutung

Zufriedenheit



INFRASTRUKTUR	2,67	3,18	2,61	3,19
Zustand und Qualität der Straßenverbindungen	2,3	2,8	2,1	2,8
Anbindung an Fernstraßen- und Schienennetz	2,6	2,7	2,5	2,7
Parkplatzsituation	2,4	3,1	2,4	2,9
Angebot öffentl. Ladeinfrastruktur für E-Mobilität	3,6	3,9	3,6	4,0
Anbindung und Qualität ÖPNV	2,7	3,1	2,8	3,4
Anbindung und Qualität Radwegenetz	3,6	3,3	3,4	3,0
Angebot Park and Ride / Park and Bike	4,2	3,9	4,1	3,7
Breitbandinfrastruktur	1,8	3,1	1,7	3,3
Mobilfunkempfang	1,5	3,0	1,5	3,1
Planungssicherheit Energieversorgung	1,9	2,9	1,9	3,0



ARBEITSMARKT	2,94	3,64	2,84	3,67
Verfügbarkeit von akademisch qualifizierten Arbeitskräften	3,4	3,3	3,4	3,5
Verfügbarkeit von beruflich qualifizierten Arbeitskräften	2,3	3,9	2,1	4,0
Verfügbarkeit von an- und ungelerten Arbeitskräften	3,3	3,9	3,1	3,8
Verfügbarkeit von internationalen Fachkräften	4,5	3,7	4,2	3,9
Qualifikation der verfügbaren Arbeitskräfte	2,3	3,5	2,3	3,6
Verfügbarkeit von Ausbildungsbewerbern	3,0	3,9	3,0	4,0
Qualifikation / Eignung der Ausbildungsbewerber	2,8	4,1	2,8	3,9
Loyalität/Identifikation der Arbeitskräfte mit dem Betrieb	1,9	2,8	1,8	2,8



WIRTSCHAFTLICHES UMFELD	3,09	2,98	2,89	3,04
Nähe zu Kunden und Absatzmarkt	2,6	2,4	2,2	2,4
Konsumklima am Standort	3,0	3,1	2,8	3,1
Versorgungssicherheit z. B. Rohstoffe, Energie, Lieferketten, Vorprodukte	2,8	2,8	2,3	2,8
Nähe zu Zulieferern und Kooperationspartnern	3,0	2,6	2,9	2,7
Kooperation mit Universitäten und Hochschulen	4,2	2,9	4,1	3,1
Unternehmensnetzwerke und Transformationsunterstützung	3,2	3,0	3,2	3,0
Innovations- und wachstumsfreundliches (regulatives) Umfeld	2,8	3,6	2,7	3,6
Akzeptanz von Wirtschafts- und Energieprojekten	3,2	3,5	2,9	3,6



STANDORTKOSTEN	1,95	3,98	1,95	3,91
Kommunale Steuern und Abgaben	1,9	4,0	1,9	3,8
Bürokratiefolgekosten/-zeit	1,8	4,6	1,8	4,5
Grundstücks- und Immobilienpreise/-mieten	2,2	3,7	2,3	3,7
Preise für Energie, Wärme und Wasser	2,0	4,0	1,9	4,0
Personalkosten	1,8	3,6	1,9	3,5



VERWALTUNG	2,29	4,00	2,19	3,91
„Offenes Ohr“ der Verwaltung	2,1	3,7	2,0	3,6
Verlässlichkeit bei Wirtschaftsfragen und Entscheidungen	2,2	3,7	2,0	3,7
Begründung von Entscheidungen (Transparenz)	2,3	3,9	2,1	3,9
Dauer von Genehmigungsverfahren	2,1	4,4	2,0	4,4
Generelle Erreichbarkeit (Tel., Öffnungszeiten etc.) und Wartezeiten	2,0	3,8	2,0	3,7
Digitale Verwaltungsverfahren	2,1	4,2	2,2	4,0
Unterstützung bei Investitionen in Nachhaltigkeit	2,6	4,0	2,5	4,0
Beteiligungsmöglichkeit bei kommunalen Planungen	3,0	4,3	2,8	4,1



ALLGEMEINES UMFELD	2,12	2,88	2,16	2,96
Lebensqualität	1,6	2,4	1,6	2,3
Kultur-, Sport- und Freizeitangebot	2,0	2,3	2,1	2,5
Einkaufs- und Nahversorgungsmöglichkeiten	1,8	2,2	1,8	2,3
Innenstadtattraktivität	2,4	3,1	2,5	3,4
Sauberkeit und Sicherheitsgefühl im öffentl. Raum	1,7	3,1	1,8	3,0
Wohnsituation	1,7	3,0	1,8	2,9
Medizinische Versorgung	1,7	2,6	1,7	3,0
Betreuungsangebot für Senioren	2,4	3,0	2,5	3,1
Betreuungsangebot für Kinder	2,1	3,0	2,1	3,0
Öffnungszeiten der Betreuungsangebote	2,1	3,1	2,2	3,2
Zukunftsfähigkeit/Nachhaltigkeit des Standortes	1,8	3,1	1,9	3,2
Internationale Ausrichtung des Standortes	3,3	3,3	3,3	3,4
Vorhandensein einer Willkommenskultur	2,9	3,1	2,9	3,2

Handlungsbedarf Top 15

(Bedeutung: 1 = sehr wichtig bis 6 = völlig unwichtig; Zufriedenheit = Schulnotenskala)